

G500 Latte Velluto

En förstklassig kaffeupplevelse utvecklad för miljöer med höga krav på kapacitet, användarvänlighet och dryckeskvalitet. Maskinen kombinerar hög prestanda med Latte Velluto-teknik för färsk mjölk och är utformad för att leverera ett brett utbud av kaffedrycker med jämn och hög kvalitet.

- Mjölksystemet ger fylligt och jämnt mjölkskum med möjlighet att anpassa textur och volym. Systemet hanterar både varmt och kallt mjölkskum och är utvecklat för enkel rengöring utan demontering.
- Den stora 10-tums pekskärmen ger intuitiv och användarvänlig betjäning och gör det enkelt att navigera mellan dryckesval, inställningar och anpassningar.
- Finns i flera varianter, så att lösningen kan anpassas efter olika behov och dryckesmenyer.



Produktegenskaper och fördelar

250
koppar

KAPACITET PER DAG

20
l/h

KAPACITET VARM VATTEN

Anpassningsbar

G500 Latte Velluto är utvecklad för verksamheter som vill kombinera hög kvalitet i koppen med stor flexibilitet. Maskinen finns i flera varianter och kan anpassas efter olika behov, dryckesmenyer och användarpreferenser, vilket gör den väl lämpad för hotell-, restaurang- och kontorsmiljöer. Den stora pekskärmen och det användarvänliga gränssnittet gör det enkelt att navigera mellan dryckesval och inställningar, samtidigt som maskinen ger en smidig och effektiv användarupplevelse i hektiska miljöer.

Avancerad anpassning och kontroll

Den intuitiva 10-tums pekskärmen ger en användarvänlig och effektiv hantering i en hektisk vardag. Skärmen guidar användaren enkelt genom dryckesval och inställningar och gör det lätt att anpassa lösningen efter olika behov och användarpreferenser. G500 Latte Velluto är utvecklad för hög flexibilitet, med konfigurationer som passar olika dryckesmenyer och miljöer, samtidigt som telemetri som standard stärker kontroll och uppföljning i driften.

Latte Velluto-teknologi

Latte Velluto-teknologin i G500 Latte Velluto är utvecklad för att leverera fylligt och jämnt mjölkskum med hög kvalitet i koppen. Systemet hanterar både varmt och kallt mjölkskum och gör det möjligt att anpassa textur och volym efter önskad dryckesprofil. Teknologin är dessutom utvecklad för enkel rengöring utan behov av demontering, vilket bidrar till hygienisk drift och enklare underhåll.

Energibesparande teknologi

G500 Latte Velluto är utvecklad med fokus på effektiv drift och lägre energiförbrukning. Maskinen har energiklass A och kombinerar hög prestanda med en mer hållbar lösning för verksamheter som vill minska energianvändningen utan att kompromissa med kaffeupplevelsen. Detta bidrar både till lägre driftskostnader och en mer ansvarsfull drift över tid.

Gaggia – Italienskt kaffe sedan


1938




Tekniska specifikationer




Rek. max antal

 Ca 250 kaffekoppar per dag

Typ av kaffe

 Hela bönor

Antal dryckesalternativ

 Obegränsad

Installationskrav

Elektricitet 230-240 V / 50-60 Hz / 3 200 W

Vattenanslutning 3/4"

Specifikationer

	G500 2G1IN FM	G500 1G2IN FM	G500 2G1IN DUAL FM
Dimensioner BxDxH mm	368 x 586 x 783		
Vikt	47 kg		
Antal behållare	3		
Chokladpulver/Mjölkpulver/Färsk mjölk	Ja / Nej / Ja	Ja / Ja / Ja	Ja / Nej / Ja (2 x färsk mjölk)
Kapacitet behållare kaffe	2 x 1 600 g	1 x 1 600 g	2 x 1 600 g
Kapacitet behållare chokladpulver	1 x 1 000 g	1 x 1 000 g	1 x 1 000 g
Kapacitet behållare mjölkpulver	-	1 x 1 000 g	-
Kapacitet avfallsbehållare	75 koppar		
Justerbar höjd på dispenserområde	Ja, 72-160 mm		
Max höjd dispenserområde	160 mm		

Teknik och prestanda

Bryggmetod	Espresso med färskbryggsläge		
Antal kvarnar	2	1	2
Skärm	Pekskärm 10"		
Termosfunktion	Ja		
Eget utlopp för varmt vatten	Ja		
Kapacitet varmt vatten per timme	20 liter		
Ljudnivå	<70 dB		

Tillval

Utlopp för kaffesump Tillval

Underskåp Tillval

Möjlighet till betalningsfunktion -

XL bönbehållare -

Mjölkkyl

Mjölkkyl

Mjölkkylan till G500 Latte Velluto ger en praktisk och hygienisk lösning för förvaring av färsk mjölk och är utvecklad för miljöer där mjölkbaseade kaffedrycker är en viktig del av utbudet.

Lösningen finns som 7 liters mjölkkyl med dörr i rostfritt stål och är även tillgänglig i Dual Milk-utförande för användning av två mjölktyper samtidigt. Detta ger större flexibilitet vid servering och gör det enkelt att erbjuda ett bredare utbud av mjölkbaseade drycker.

- Kapacitet: 7 liter
- Utförande: Dörr i rostfritt stål
- Variant: Standard eller Dual Milk
- Montering: Möjlighet till placering på vänster sida
- Mjölkleddning: Upp till 1,5 m

Standard mjölkkyl / 7 liter



Dual Milk-kyl / 3,5 L + 3,5 L



*Culligan*TM

